



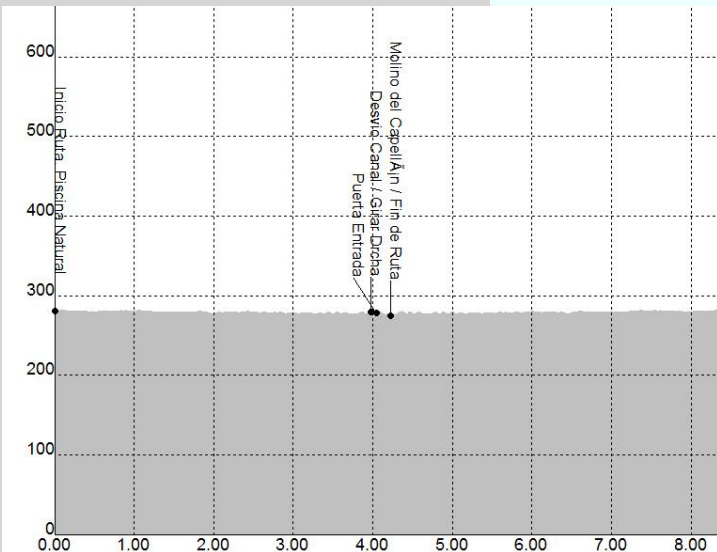


<b>MATRÍCULA</b>	<b>NOMBRE DEL SENDERO</b>		<b>LONGITUD (km)</b>
<b>SL-BA 84</b>	<b>CAMINO DE MOLEDORES</b>		<b>8,2</b>
<b>DATOS</b>			<b>PROVINCIA</b> Badajoz <b>MUNICIPIO/S</b> Castuera, Campanario <b>COMARCA</b> La Serena <b>ACCESO</b> A través de EX103 <b>LOCALIZACIÓN GEOGRÁFICA</b> Comarca de La Serena <b>RECORRIDO</b> Ver siguiente página <b>CARTOGRAFÍA</b> Hojas IGN 1:50.000 780 Puebla de Alcocer 779 Villanueva de La Serena
<b>Comienzo recorrido propuesto</b>	Piscina Natural del Zújar (Castuera)		
<b>Final recorrido propuesto</b>	Piscina Natural del Zújar (Castuera)		
<b>Tipo de recorrido</b>	Lineal de i/v		
<b>Tiempo (MIDE)</b>	2 horas y 10 minutos		
<b>Tipo de firme</b>	-		
<b>Cotas (m)</b>	Máxima	286	
	Mínima	273	
<b>Desnivel acumulado (m) en sentido propuesto</b>	Total	124	
	Subida	62	
	Bajada	62	
<b>Agua potable</b>	En población		
<b>Refugios</b>	No		
<b>Época recomendada</b>	Tres estaciones		
<b>Publicación</b>	<a href="#">SI</a>		
<b>Entidad Promotora</b>	CEDER La Serena		
<b>Fecha de Homologación</b>	-		
<b>Fecha de última revisión</b>	-		
<b>TRACKS Y WAYPOINTS DISPONIBLES</b>		<a href="#">SI</a>	
<b>M.I.D.E</b>			<b>OBSERVACIONES</b>
 <b>Medio.</b>	 <b>Itinerario.</b>	 <b>Desplazamiento.</b>	 <b>Esfuerzo.</b>
<b>1</b>	<b>2</b>	<b>2</b>	<b>2</b>
<b>PERFIL</b>			
			



## DESCRIPCIÓN Y RECORRIDO FOTOGRÁFICO



El trayecto comienza en la piscina Natural del Zújar, lugar habilitado para comer, descansar, etc. También podemos encontrar zonas habilitadas para niños, merenderos y barbacoa. El paisaje que podremos observar, es un bonito y arbolado paisaje de ribera, el cual, se encuentra formado principalmente por numerosos eucaliptos. La zona que atraviesa nuestra ruta se encuentra inmersa dentro de la ZEPA (Zona de Especial Protección de Aves) La Serena y Sierras Periféricas, pudiendo observar una gran variedad de especies de aves. Al final del recorrido y a orillas del río Zújar, se encuentra ubicado el Centro de Interpretación de la Molienda "Molino del Capellán". Se trata de un antiguo molino rehabilitado y convertido en Aula de la Naturaleza y Centro de Interpretación donde se puede disfrutar de un entorno privilegiado en un espacio medioambiental protegido así como de demostraciones en vivo de molienda tradicional tal y como se ha venido haciendo en los últimos cinco siglos. Se puede visitar en grupos organizados con antelación.