

ESCUELA DE ESCALADA NIÑ@S FEXME 2024/25

Bienvenid@s a la escuela de escalada de **Federación Extremeña de Montaña y Escalada**, en este documento podrás obtener toda la información relativa a nuestra escuela.

No obstante, ante cualquier duda puede ponerse en contacto a través del email que aparece al final del documento.

Horarios

2024/25 FEXME	LUNES	MARTES	MIÉRCOLES	JUEVES
19:00- 20:00	GRUPO 1 Escuela de Base (10-15 años)	GRUPO 2 Mini-escaladores (5-9 años)	GRUPO 1 Escuela de Base (10-15 años)	GRUPO 2 Mini-escaladores (5-9 años)
20:00- 21:30	GRUPO 5 Escuela de adultos (+16 años)	GRUPO 6 Escuela de adultos (+16 años)	GRUPO 5 Escuela de adultos (+16 años)	GRUPO 6 Escuela de adultos (+16 años)

** Los grupos de los viernes (Grupos 3 y 4) serán de un solo día a la semana.*

2024/25 FEXME	VIERNES
16:00- 17:30	GRUPO 3 Mini-escaladores (5-9 años)
17:30- 19:00	GRUPO 4 Escuela de Base (10-15 años)

**IMPORTANTE: si desea combinar algún horario o elegir solo un día, será posible siempre y cuando haya posibilidad de plazas, la cuota a pagar será la mitad de la indicada, salvo la matrícula que se pagará íntegra.*

Los grupos tendrán 20 participantes para conservar la calidad de las clases, si el grupo se completará el alumno pasaría a una lista de espera, de la cual se le llamaría si quedara una plaza vacante o se abriera un nuevo grupo.

Precios (Grupos lunes a jueves; 2 días a la semana)

GRUPO	Primer trimestre (Sept-Diciembre)	Segundo trimestre (Enero-febrero-marzo)	Tercer trimestre (Abril-Mayo-Junio)
Grupo de 5-9 años	(Matrícula + trimestre) 108€	75€	75€
Grupo de 10-15 años	(Matrícula + trimestre) 108€	75€	75€
Niños de 14-15 años*	(Matrícula + trimestre) 128€	75€	75€

**En la matrícula viene incluido la licencia federativa (Seguro de la actividad), la modalidad incluida es la AU, si quiere ampliar a una modalidad mayor, se deberá abonar la diferencia.*

***IMPORTANTE:** Los nuevos alumnos tendrán que renovar la licencia federativa el día 1 de enero de 2024.

Precios (Grupos viernes; 1 día a la semana)

GRUPO	Primer trimestre (Sept-Diciembre)	Segundo trimestre (Enero-febrero-marzo)	Tercer trimestre (Abril-Mayo-Junio)
Grupo de 5-9 años	(Matrícula + trimestre) 65€	45€	45€
Grupo de 10-15 años	(Matrícula + trimestre) 65€	45€	45€

**En la matrícula viene incluido la licencia federativa (Seguro de la actividad), la modalidad incluida es la AU, si quiere ampliar a una modalidad mayor, se deberá abonar la diferencia.*

***IMPORTANTE:** Los nuevos alumnos tendrán que renovar la licencia federativa el día 1 de enero de 2024

Precios licencias federativas 2024

MODALIDAD		A	B	C	D	E	OT	AU
COBERTURA	España, Portugal, Pirineo Francés, Andorra y Marruecos	Ídem A	Ídem B + EUROPA	MUNDIAL (Excepto para Expediciones Polares y montañas de > 7.000 m.)	MUNDIAL (Para Expediciones Polares y montañas de > 7.000 m.)	Oct – Nov – Dic España, Portugal, Pirineo Francés, Andorra y Marruecos		EXTREMADURA
DEPORTES	Excursionismo Campamentos Marchas, Senderismo, Montaña y Marcha Nórdica *Excluida Alta Montaña (Excluidos mayores de 89 años)	Ídem A + Rocódromo, Canicross, Alpinismo, Montaña y Alta Montaña, Escalada, Barrancos, Carrera por Montaña, Espeleología, Raquetas de Nieve, Esquí de Nieve, Esquí de Montaña, Snow montaña, Slack Line Indoor, Vías Ferratas y Splitboard. (Excluidos mayores de 89 años)						
LICENCIA FEDME	Infantiles	22 €	23,50 €	42,50 €	54,50 €	--	--	--
	Juveniles	41 €	45 €	83 €	103,50 €	--	33,50 €	--
	Mayores	75 €	97 €	136 €	194,50 €	844,50 €	58 €	--
		AF	BF	CF	DF	EF	OTF	AU
LICENCIA FEXME	Infantiles	20,50 €	22 €	41 €	53 €	--	--	17,50 €
	Juveniles	35 €	39 €	76,50 €	97 €	--	27 €	35,00 €
	Mayores	61,50 €	83,50 €	122,50 €	181 €	831 €	45 €	49,50 €

Tarjeta FEDME obligatoria en competiciones nacionales. TARJETA FEDERATIVA FORMATO DIGITAL.

Suplementos adicionales (sobre modalidades excepto A y competición):
 BICICLETA DE MONTAÑA BTT: 31€
 ESQUI ALPINO INCLUYENDO TELEMAR: 42€
 ESQUI NÓRDICO/FONDO: 8,50€
 SNOWBOARD: 57€

50% Descuento para hijos de federados menores de 18 años

Seguros de 1 día: 3,30 € (solo para clubes y actividades FEXME)
 - **NOTA:** Los federados por cuenta propia (LICENCIA DIRECTA) y no a través de un club, deberán pagar un plus de 12€ por gastos de gestión.
 - **NOTA:** Suplemento de 300€ para LICENCIAS E para no empadronados en Extremadura con un mínimo de un año (SOLO EN LICENCIA DIRECTA).
 - *en condiciones meteorológicas favorables, se considera alta montaña a partir de los 2.500mts de altura. Independientemente de los metros de altura, si las condiciones meteorológicas obligan al uso de material alpinismo para la práctica deportiva, se consideraría alta montaña y no estaría cubierto. personas con discapacidad reconocida.
 - . Descuentos en la licencia federativa del 25 % para adultos y del 50 % para menores, para todas aquellas personas con discapacidad reconocida.

Forma de pago

- La cuota trimestral se pagará en los **primeros 5 días del primer mes**, se abonará mediante transferencia

ABANCA ES52 2080 3574 1430 4000 5292.

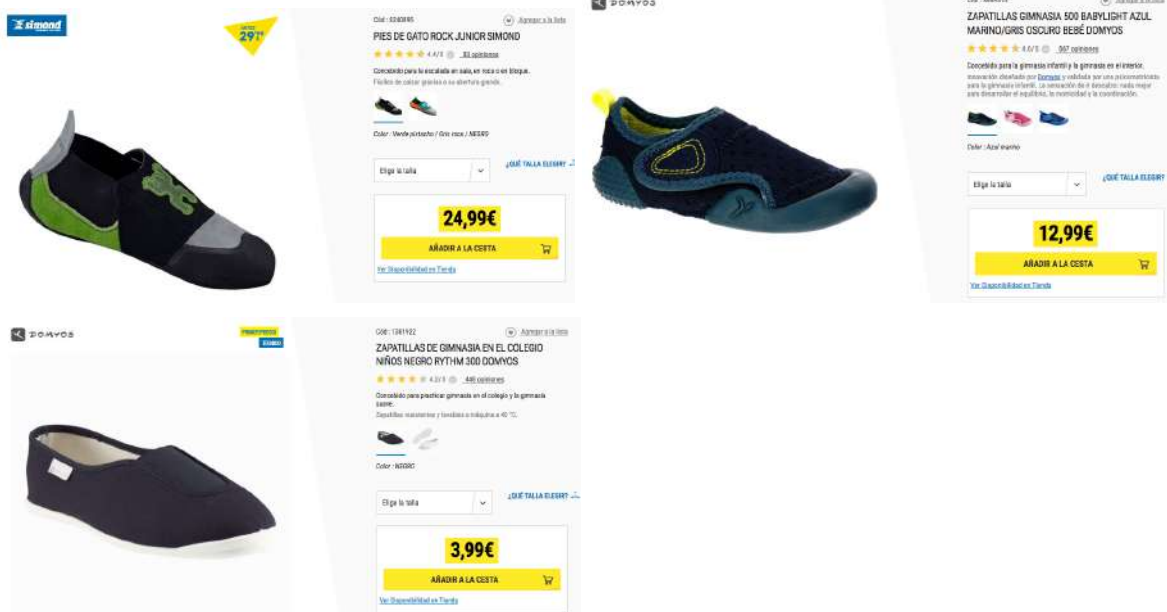
Concepto: Nombre del niño@

Entidad: Federación extremeña de montaña y escalada

- Se debe enviar por email a escuelaescalada@fexme.com
- La escuela de escalada se registrará por el calendario escolar en cuanto a festivos se refiere.
- En el caso de querer darse de baja, deberá notificarse al mail escuelaescalada@fexme.com al menos con 20 días de antelación del trimestre que me quiero dar de baja.

Normas de la escuela

- Todos los alumnos de la escuela de escalada deberán de estar federados con la licencia federativa del año en vigor (incluida en la matrícula)
- Todos los participantes de la escuela de escalada deberán acudir a las clases con vestimenta adecuada para la actividad (Ropa cómoda, pies gatos o similar (Preguntar a los monitores))
- **SERÁ OBLIGATORIO EL USO DE PIES DE GATOS PARA LA ACTIVIDAD**




Calendario 2024-2025

Septiembre - 2024							Octubre - 2024							Noviembre - 2024							
L	M	X	J	V	S	D	L	M	X	J	V	S	D	L	M	X	J	V	S	D	
						1		1	2	3	4	5	6				1	2	3		
2	3	4	5	6	7	8	7	8	9	10	11	12	13	4	5	6	7	8	9	10	
9	10	11	12	13	14	15	14	15	16	17	18	19	20	11	12	13	14	15	16	17	
16	17	18	19	20	21	22	21	22	23	24	25	26	27	18	19	20	21	22	23	24	
23	24	25	26	27	28	29	28	29	30	31				25	26	27	28	29	30		
30																					
Diciembre - 2024							Enero - 2025							Febrero - 2025							
L	M	X	J	V	S	D	L	M	X	J	V	S	D	L	M	X	J	V	S	D	
						1			1	2	3	4	5						1	2	
2	3	4	5	6	7	8	6	7	8	9	10	11	12	3	4	5	6	7	8	9	
9	10	11	12	13	14	15	13	14	15	16	17	18	19	10	11	12	13	14	15	16	
16	17	18	19	20	21	22	20	21	22	23	24	25	26	17	18	19	20	21	22	23	
23	24	25	26	27	28	29	27	28	29	30	31			24	25	26	27	28			
30	31																				
Marzo - 2025							Abril - 2025							Mayo - 2025							
L	M	X	J	V	S	D	L	M	X	J	V	S	D	L	M	X	J	V	S	D	
					1	2		1	2	3	4	5	6				1	2	3	4	
3	4	5	6	7	8	9	7	8	9	10	11	12	13	5	6	7	8	9	10	11	
10	11	12	13	14	15	16	14	15	16	17	18	19	20	12	13	14	15	16	17	18	
17	18	19	20	21	22	23	21	22	23	24	25	26	27	19	20	21	22	23	24	25	
24	25	26	27	28	29	30	28	29	30					26	27	28	29	30	31		
31																					
Junio - 2025							Julio - 2025							Agosto - 2025							
L	M	X	J	V	S	D	L	M	X	J	V	S	D	L	M	X	J	V	S	D	
						1		1	2	3	4	5	6						1	2	3
2	3	4	5	6	7	8	7	8	9	10	11	12	13	4	5	6	7	8	9	10	
9	10	11	12	13	14	15	14	15	16	17	18	19	20	11	12	13	14	15	16	17	
16	17	18	19	20	21	22	21	22	23	24	25	26	27	18	19	20	21	22	23	24	
23	24	25	26	27	28	29	28	29	30	31				25	26	27	28	29	30	31	
30																					

- **Inicio de la escuela:** 16 de Septiembre
- **Primer trimestre:** Del 16 Septiembre al 19 Diciembre
- **Segundo trimestre:** Del 8 de Enero al 10 Abril
- **Tercer trimestre:** Del 22 Abril al 19 Junio
- **Finalización de la escuela:** 19 de Junio

Situación de la escuela



Pabellón Multiusos, Av/Pierre de Coubertain. En la trasera del pabellón junto a las ambulancias DYA, se encuentra el rocódromo.

Contacto y RRSS

- Email escuela: escuelaescalada@fexme.com
- Contacto para licencia o secretaria: fexme@fexme.com y en el 927 23 64 24.
- Instagram: [fexme_oficial](https://www.instagram.com/fexme_oficial)
- Facebook: federación extremeña de montaña y escalada

¿COMO HACER LA INSCRIPCIÓN A LA ESCUELA DE ESCALADA?

1. RELLENAR EL FORMULARIO DE INSCRIPCIÓN (En el siguiente enlace)

<https://forms.gle/sRNgyoHyHPPEgHuB8>


2. DAR DE ALTA LA LICENCIA FEDERATIVA

Meterse en el siguiente enlace web:

<http://www.licenciasfexme.com/indiv/login>

Hacer clic en crear cuenta (mirar la siguiente imagen) y seguir los pasos que le indican en la web (IMPORTANTE Guarde la contraseña para renovaciones posteriores). Si ya tiene creada cuenta, solo tiene que meter su usuario y contraseña.

IMPORTANTE: *al ser licencia directa para las escuelas FEXME, no se pagará los 12€ como indica en la web.*



The image shows a web form titled 'ACCESO USUARIOS' for FEXME. It features the organization's logo and name. There are two input fields: 'Usuario' and 'Contraseña'. Below these fields are two buttons: 'Crear cuenta' (highlighted with a blue box and an arrow) and 'Acceder'. A 'Política de privacidad' link is located below the 'Acceder' button. At the bottom of the form, there is a list of instructions:

- Acceso usuarios que vayan a solicitar una licencia al FEXME.
- Si no se ha registrado nunca, por favor, hagan clic en **Crear cuenta**.
- Para los ya registrados, recordar que pueden entrar con sus claves para modificar datos y/o ampliar licencia.
- Modalidades, coberturas y precios de licencia: [aquí](#).
- Al federarse por libre, existe un incremento de 12€. Consulte el listado de Clubes FEXME de Extremadura, quizás le interese compartir actividades con alguno de ellos.

Una vez dada de alta la licencia federativa comunicarlo en el siguiente mail o número de contacto:

fexme@fexme.com y en el 927 23 64 24